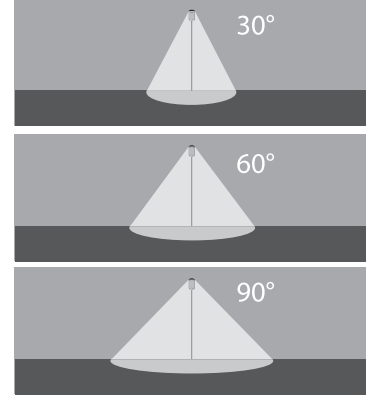


Ria Simetrik 200W-250W-300W

Ria Symmetric 200W-250W-300W

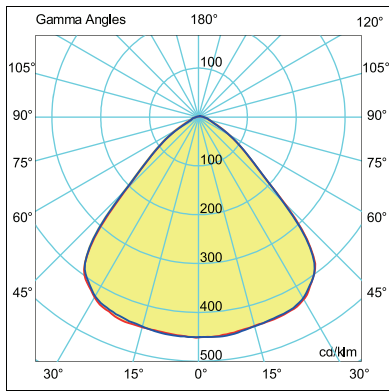


Farklı Lens Açı Opsiyonları



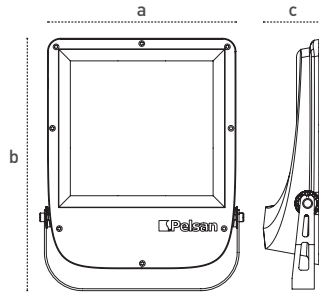
Gövde Body	Alüminyum enjeksiyon Aluminium injection	Giriş Gerilimi Input Voltage (V)	220-240	Frekans Frequency (Hz)	50-60
LED	SMD mid power	Renk sel ger. ind. Colour Ren. In. (CRI)	>80	IP Koruma IP Protection	IP66
Lens	PMMA	Güç Faktörü Power Fac. (cosφ)	>0.98	RAL Kodu RAL Code	9005
Optik Kapak Diffuser	IK08 koşullarını sağlayan, ısıya ve darbelere karşı dayanıklı temperli cam IK08 standard compliant, heat and impact resistant, clear tempered glass	Opsiyonlar Options	DALI, 2 Step dim ve 1-10V dim uygulaması. İstenilen renk sıcaklığında (CCT) LED uygulaması.	DALI, 2 Step dim and 1-10V dim application. Production according to desired Correlated Colour Temperature (CCT).	
Sürücü Driver	ENEC belgeli ENEC certified				

Işık Şiddeti Dağılım Eğrisi Light Distribution Curve




180.0 — 0.0 300W LED η:1000 0 %
270.0 — 90.0

Teknik Çizim Technical Drawing



Kullanım Alanları Fields of Application



Bakınız sayfa 232 See page 232

Armatürlere ait büyüklükler Product Details

Ürün Kodu Code No	Güç Power (W)	Tip Type	Işık Akısı Luminous Flux (lm)	Renk Sıcaklığı Colour Temp. (K)	Etkinlik Faktörü Luminous Effic. (lm/W)	Boyutlar Dimensions (mm) a b c	Koli Adedi Pcs/Pack	Koli Hacmi Package Vol. (m ³)	Koli Ağırlığı Package Weight (kg)
110356	200	90°	27600	6500	138	400x418x100	1	0,018	6
110355	250	90°	32500	6500	130	400x418x100	1	0,018	6
110354	300	90°	38400	6500	128	400x418x100	1	0,018	6



EN 60598-2-5